

# Handleiding PC Wordfeud

[www.wordfeudwoorden.nl](http://www.wordfeudwoorden.nl)

**H.1 Installatie emulator Android**

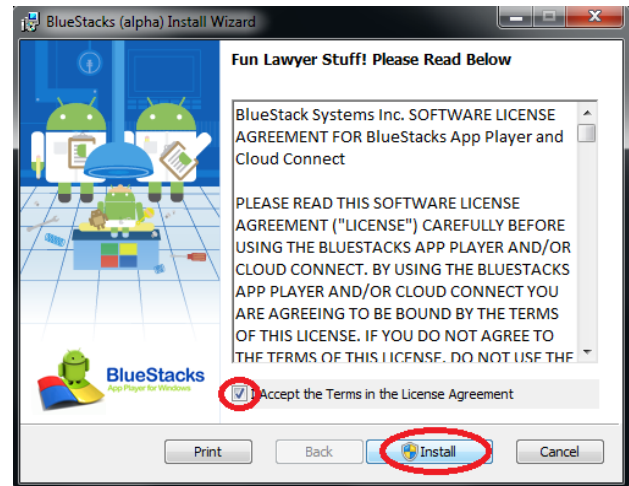
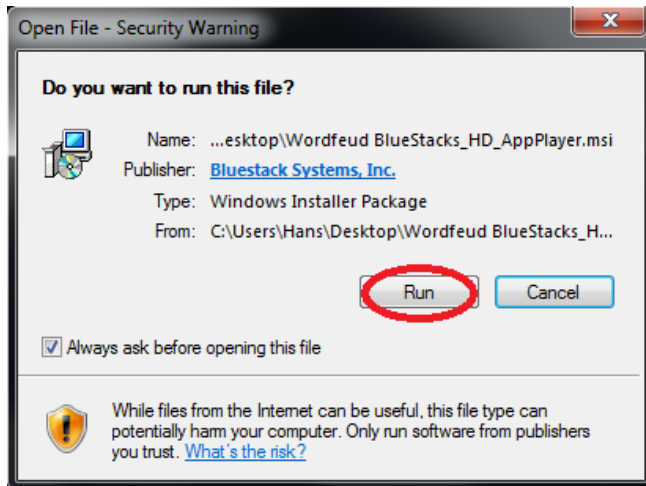
**H.2 Instalatie Pc Wordfeud**

**H.3 Openen Pc Wordfeud**

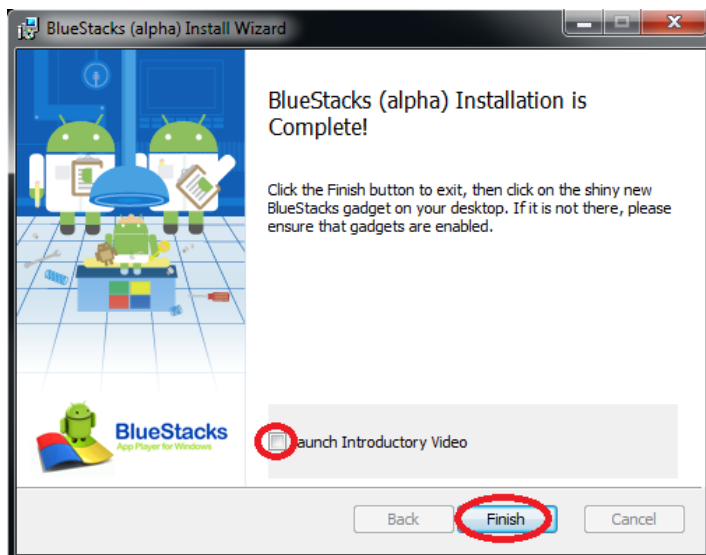
**H.4 Spelen Pc Wordfeud**

## H.1 Installatie emulator Android

- 1) Download het bestand "Pc Wordfeud" van [wordfeudwoorden.nl](http://wordfeudwoorden.nl)
- 2) Open het bestand 'Wordfeud BlueStacks\_HD\_AppPlayer'
- 3) Vinkje 'Accept the Terms in the License Agreement'



- 4) Als de installatie compleet is kun je er voor kiezen om een introductie film af te spelen. Wij hebben deze uitgevinkt, want wij willen Wordfeud spelen!



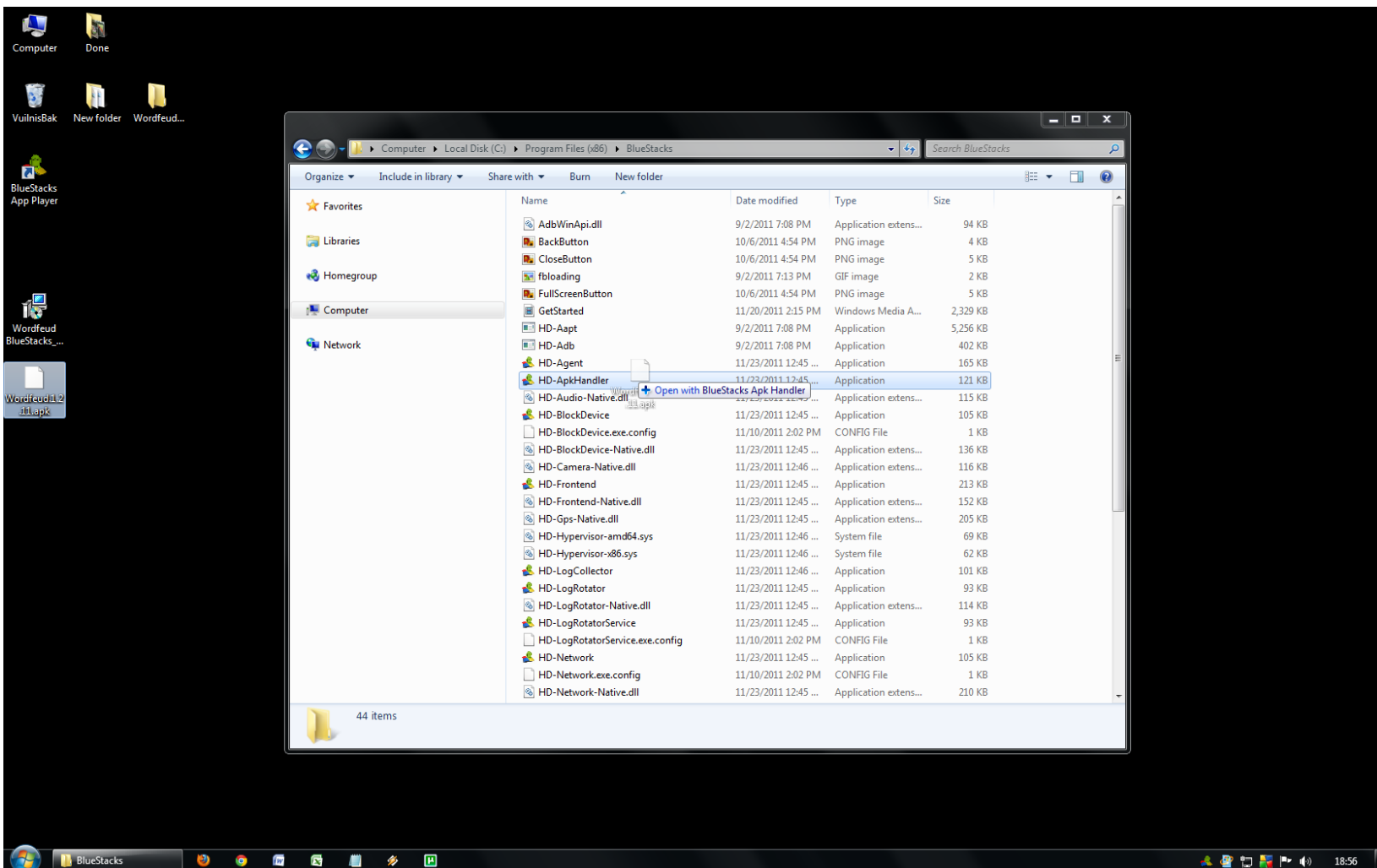
## H.2 Installatie Wordfeud

1) Nadat de emulator is geïnstalleerd ga je naar de folder waarin deze is geïnstalleerd. Meestal is dit in:

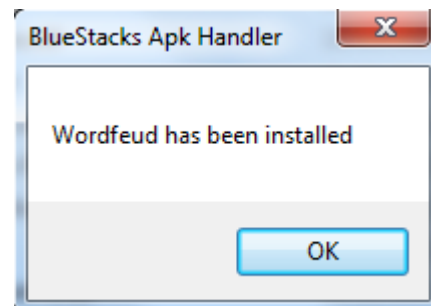
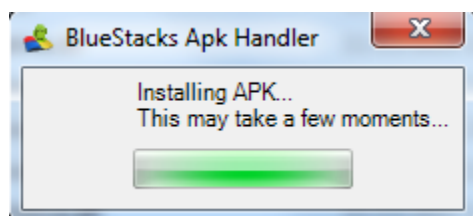
- Mijn computer - C schijf - Program Files(programma's) - BlueStack

2) Sleep vervolgens het tweede bestand "Wordfeud.1.2.11.apk" op het programma dat heet "HD-ApkHandler" en laat het bestand los.

Wordfeud zal nu worden geïnstalleerd!




Deze installatie duurt niet lang. Je ziet het volgende:




## H.3 Openen Pc Wordfeud

1) Als Pc Wordfeud geïnstalleerd is ga je terug naar je desktop (bureaublad) en daar open je de BlueStacks App Player.



Je krijgt het volgende te zien:



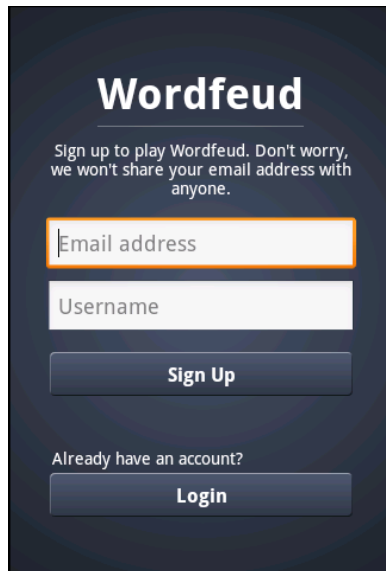
4) Druk op (1) menu om het menu naar boven te laten komen.

5) Druk op (2) om naar rechts te gaan, want daar staat Pc Wordfeud.

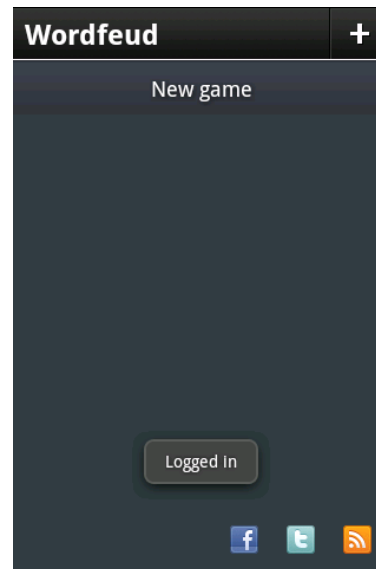
## H. 4 Spelen Pc Wordfeud

**1) Maak een Wordfeud account aan door je e-mailadres in te voeren en een gebruikersnaam naar keuze te kiezen.**

(Dit is eenmalig en je hoeft je Email niet te bevestigen!)



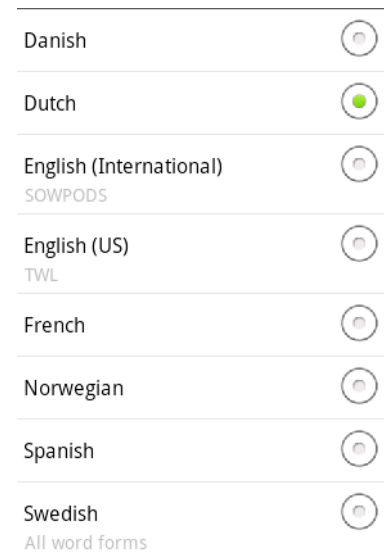
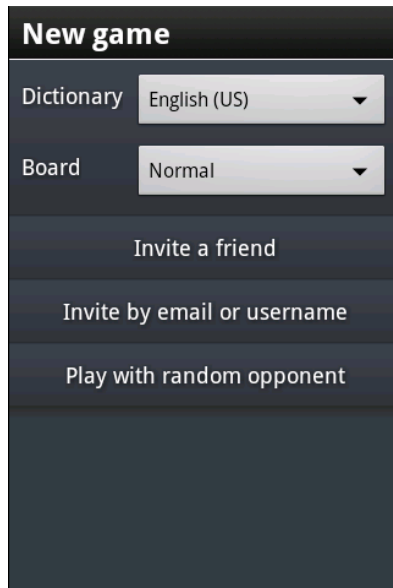
The image shows the Wordfeud sign-up form. At the top, the word "Wordfeud" is displayed in a large, white, sans-serif font. Below it, a smaller line of text reads: "Sign up to play Wordfeud. Don't worry, we won't share your email address with anyone." There are two input fields: the first is labeled "Email address" and the second is labeled "Username". Below these fields is a dark grey button with the text "Sign Up" in white. At the bottom, there is a link that says "Already have an account?" followed by a dark grey button with the text "Login" in white.



**2) Nadat je een Wordfeud account hebt aangemaakt ben je ingelogt en kunnen we een spel gaan starten.**

**Om een spel te starten druk je met je muis rechtsboven op het + teken.**

### 3) Hier krijg je het menu van Wordfeud te zien. Je kunt de volgende dingen doen:



#### 1) Dictionary:

Selecteer hier in welke taal je Wordfeud wil spelen  
(Dutch = Nederlands)

#### 2) Board:

Geef aan of je op een normaal of random board wil spelen  
(Verschil: Bij een "normal" board krijg je het "standaard" Wordfeud board(aanbevolen). Bij een random board zitten de speciale waarde vakjes "willekeurig" over het board verdeeld.

#### 3) Invite a friend:

Dit is je Wordfeud vriendenlijst  
Hier kun je vrienden opzoeken en toevoegen

#### 4) Invite by email or username:

Hier kun je tegenspelers uitnodigen via e-mailadres of gebruikersnaam.

#### 5) Play with random opponent:

Hier krijg je een "willekeurige" tegenspeler toegewezen.  
Deze tegenspeler heeft dezelfde instellingen aanstaan die jij ook hebt aangezet. (Bijvoorbeeld: Nederlands en een normaal board)

**Je bent nu helemaal klaar om Wordfeud te gaan spelen! Hieronder staan nog enkele tips die je helpen bij het spelen van *Pc Wordfeud*.**

**Pass:** Je beurt voorbij laten gaan.

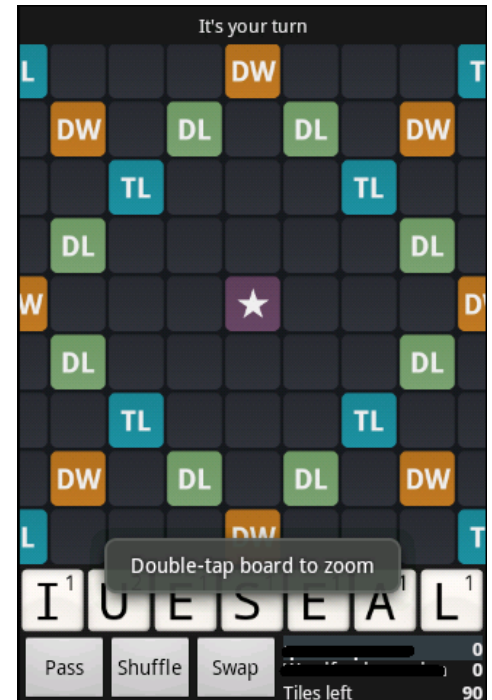
**Shuffle:** Je stenen van volgorde veranderen.

**Swap:** Je stenen inruilen voor andere.

**Dubbel klik** met je muis om uit te zoomen

## Vragen over Wordfeud?

- **Wat is Wordfeud?**
- **Welke Wordfeudwoorden kan ik maken?**
- **Waarom keurt Wordfeud mijn woorden niet goed?**
- **Welke wordfeudwoorden kan ik maken met een Q, Y, X of C?**



**Voor al deze vragen en meer ga je naar:**  
[www.wordfeudwoorden.nl](http://www.wordfeudwoorden.nl)

<sup>1</sup> Disclaimer: Bekijk de disclaimer op [wordfeudwoorden.nl](http://wordfeudwoorden.nl)